

Montageanleitung

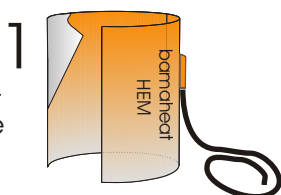
HEM - Heizmanschette zur Beheizung von Dacheinläufen DN 80 bis DN 125

Art.Nr. 8000-38.00

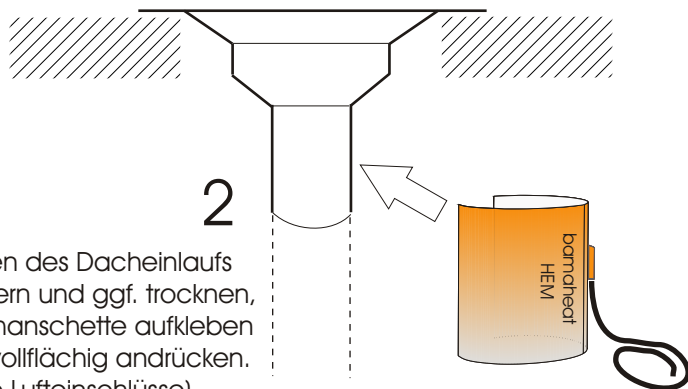
Technische Daten:

Anschlussspannung	AC 230V
Nennleistung:	25W
Umgebungstemperaturen:	-40°C bis +130°C
Schutzart:	IP 67
Schutzklasse:	II

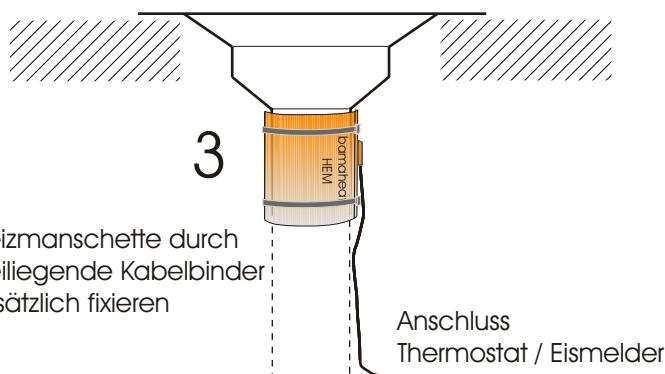
1
Schutzfolie der selbst-
klebenden Innenseite
abziehen



2
Stützen des Dacheinlaufs
säubern und ggf. trocknen,
Heizmanschette aufkleben
und vollflächig andrücken.
(ohne Lufteinschlüsse)



3
Heizmanschette durch
beiliegende Kabelbinder
zusätzlich fixieren



Hinweise zur Montage:

- Der Untergrund muß vor dem Aufkleben der Heizmanschette sauber, staub- und fettfrei sein.
- Die beiliegenden Kabelbinder sind zur zusätzlichen Fixierung anzubringen
- Die Steuerung muß über einen Thermostaten oder eine Schnee- und Eismeldeanlage (z.B. bamaheat ETC 520 oder EME 900/901) erfolgen. Die Kombination mit einer vorhandenen Steuerung einer Dachrinnenheizung ist möglich.

Prüfung:

- Vor dem Verkleiden des Rohres z.B. durch Dämmung oder Abhängen der Decken ist eine Prüfung der Heizmanschette durchzuführen und zu protokollieren:

Gesamtwiderstand

Sollwert	Istwert
2010 - 2327 Ohm	

Funktionsprüfung durchgeföhrt

(Achtung: integr. Temperaturbegrenzer schaltet bei +50°C ab, Wiedereinschalten bei +40°C)

Stempel / Unterschrift